


*Alfabeto
de
fever*



ORÇAMENTO

2020

GP 2
ms.



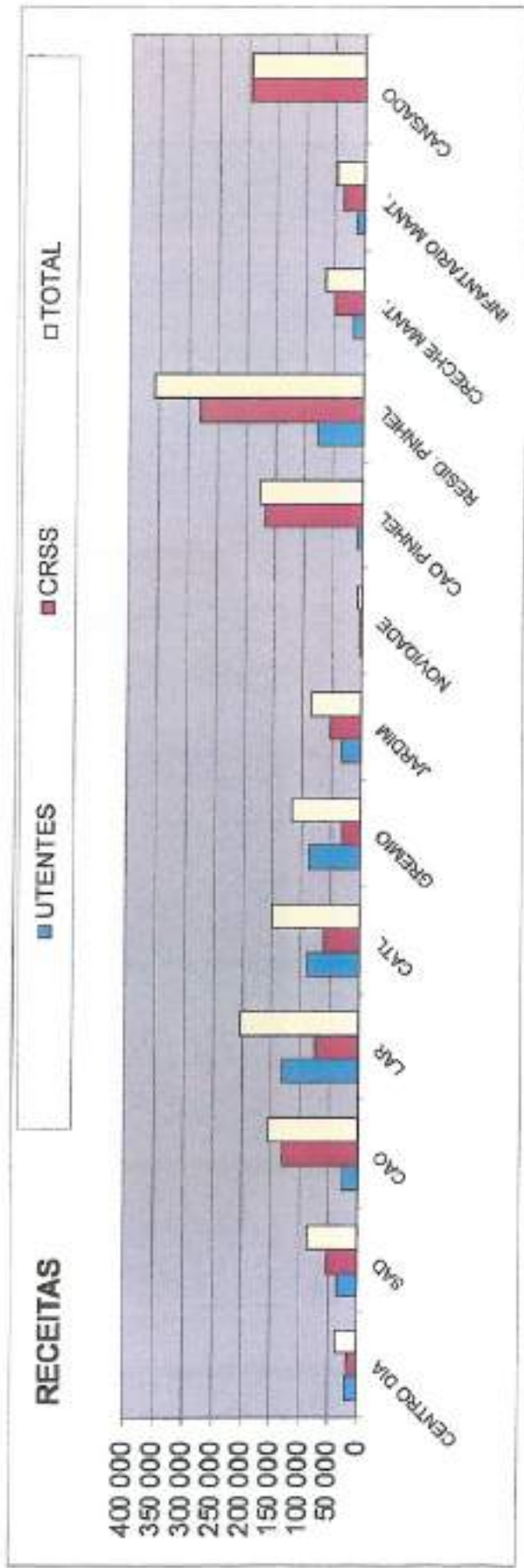
ORÇAMENTO – 2020

ÍNDICE

Gráficos	1
Investimentos	5
Fontes de Financiamento	6
Demonstração de Resultados – Global	7-8
Demonstração de Resultados:	
CRSS – Vale Estrela	9-10
CRSS – Guarda	11-12
CRSS – Pinhel	13-14
CRSS – Manteigas	15-16
CRSS – Castelo Branco	17-18
Demonstração de Resultados (Lisboa ; Formação ; CRSS)	19-20

Handwritten signature or initials in the top right corner.

66.982,27
1.200,00
68.182,27



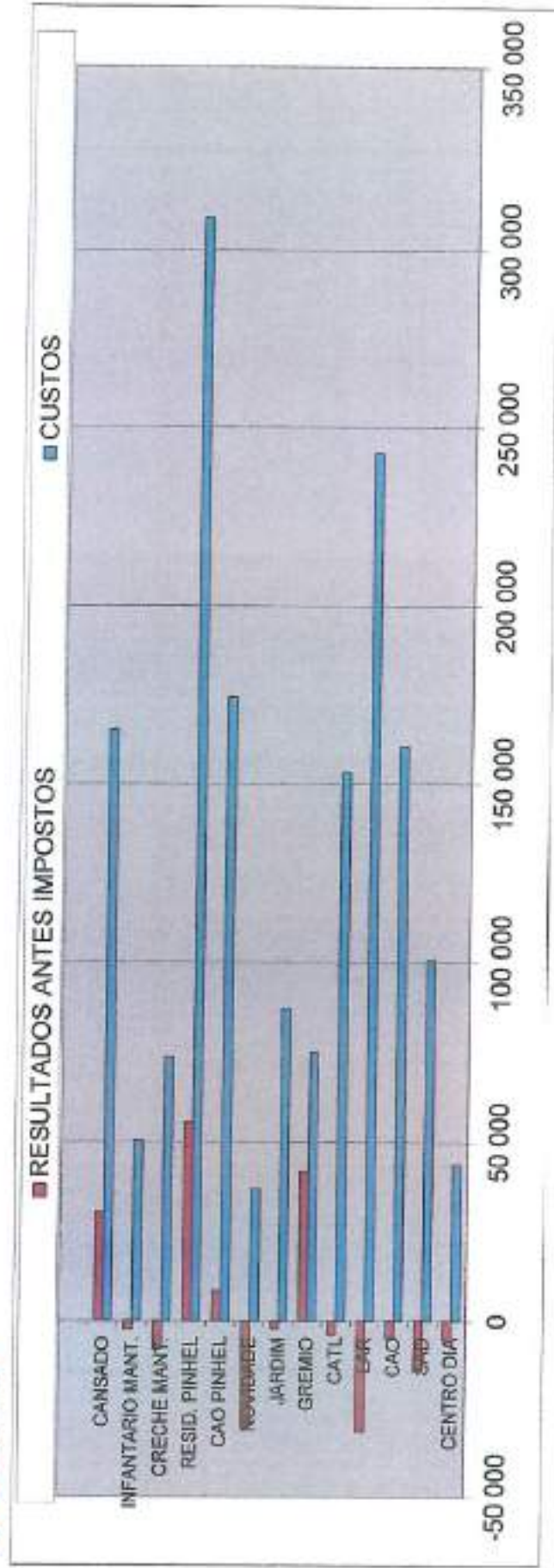


RECEITAS



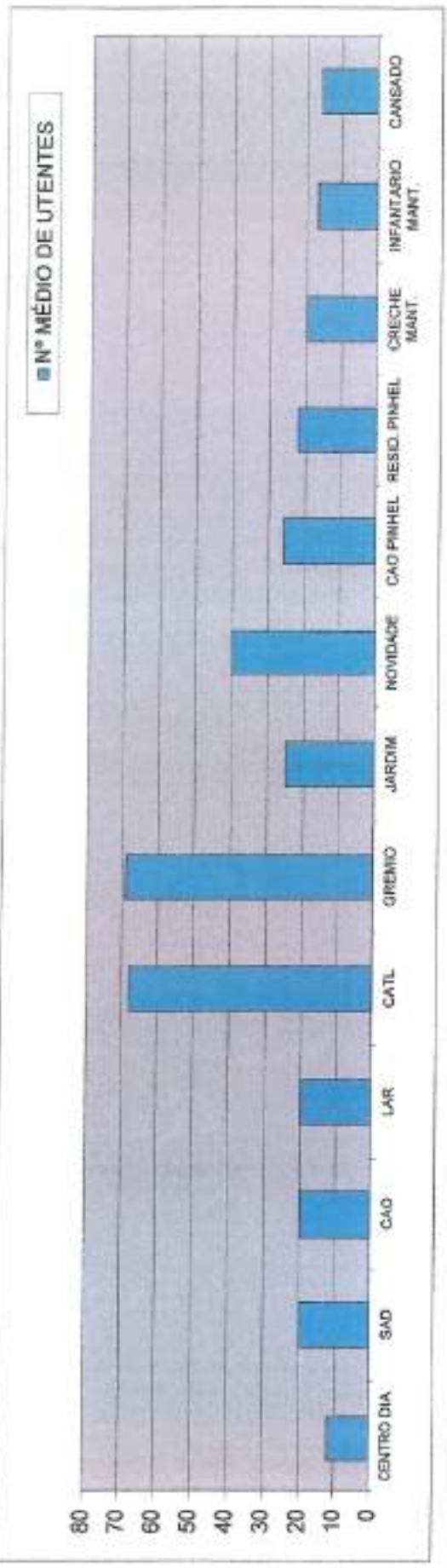
CRSS; 1 147 246

*Adm
G. S. S. S.
S. S. S.*



Alto
Alto
Alto

Glenn
John



Handwritten signature and initials

INVESTIMENTO	
INVESTIMENTO MEDIO E LONGO PRAZO	VALOR
ATIVOS INTANGIVEIS	0,00
BENS DOMINIO PUBLICO	
GOODWIL	
PROJECTOS DE DESENVOLVIMENTO	
PROGRAMAS DE COMPUTADOR	
PROPRIEDADE INDUSTRIAL	
OUTROS ACTIVOS INTANGIVEIS	
ATIVOS FIXOS TANGIVEIS	417 500,00
BENS DOMINIO PUBLICO	
BENS DO PATRIMONIO HISTORICO E CULTURAL	
TERRENOS E RECURSOS NATURAIS	
EDIFICIOS E OUTRAS CONSTRUÇÕES	375 000,00
EQUIPAMENTO BASICO	10 000,00
EQUIPAMENTO DE TRANSPORTE	25 000,00
EQUIPAMENTO ADMINISTRATIVO	5 000,00
EQUIPAMENTO BIOLOGICOS	
OUTROS ACTIVOS FIXOS TANGIVEIS	2 500,00
PROPRIEDADES DE INVESTIMENTO	
INVESTIMENTOS FINANCEIROS	
OUTROS ACTIVOS FINANCEIROS (NÃO CORRENTES DETIDOS PARA VENDA)	
TOTAL INVESTIMENTO - M L P	417 500,00
INVESTIMENTOS EM CURSO	
NOVAS AQUISIÇÕES (COMPRAS E PRESTAÇÃO DE SERVIÇOS)	
ADIANTAMENTOS	
TRABALHOS PRÓPRIA ENTIDADE	
TRANSFERENCIA PARA IMOBILIZADO POR CONCLUSÃO DA OBRA	
TOTAL DE INVESTIMENTO EM CURSO	0,00
INVESTIMENTOS - C P	
OUTROS ACTIVOS FINANCEIROS	
OUTROS PASSIVOS FINANCEIROS	
TOTAL INVESTIMENTO - C P	0,00
TOTAL NOVO INVESTIMENTO	417 500,00

*Guilherme
Pires*

FONTES DE FINANCIAMENTO - FLUXOS FINANCEIROS			
FINANCIAMENTO PUBLICO - COMPONENTE EXPLORAÇÃO	2 315 408		
ACORDOS DE COOPERAÇÃO - CRSS	1 149 826		
PROGRAMAS - F. COMUNITÁRIOS	1 165 582		
PROGRAMAS - OUTROS			
FUNDOS :			
REEQUILIBRIO FINANCEIRO			
COMPENSAÇÃO SÓCIO - ECONOMICA			
OUTROS FUNDOS			
IGFSS			
IEFP., IP			
AUTARQUIAS			
MINISTÉRIOS			
OUTRAS ENTIDADES PUBLICAS	0		
FINANCIAMENTO PUBLICO - COMPONENTE INVESTIMENTO	400 000		
ISS	PROGRAMAS	PIDDAC	
		OUTROS	
	FUNDOS	FSS	
		OUTROS	
	OUTROS - SNC 39		
IGFSS	PROGRAMAS		
	FUNDOS		
	OUTROS		
IEFP., IP	PROGRAMAS		
	FUNDOS		
	OUTROS		
AUTARQUIAS	PROGRAMAS		
	FUNDOS		
	OUTROS		
MINISTÉRIOS	PROGRAMAS		
	FUNDOS		
	OUTROS		
OUTRAS ENTIDADES PUBLICAS	PROGRAMAS		
	FUNDOS		
	OUTROS		400 000
FINANCIAMENTO PRIVADO		17 500	
AUTO FINANCIAMENTO - UTENTES		541 247	
TOTAL		3 274 155	

ADM ESTRELA		
DEMONSTRAÇÃO RESULTADOS PREVISIONAIS		
CLASSE 7 - RENDIMENTOS		
CONTA	RUBRICA	TOTAL
71	VENDAS	0,00
72	PRESTAÇÕES SERVIÇOS	541 607,76
721	QUOTAS UTILIZADORES (MATRÍCULAS/MENSALIDADES)	541 247,30
722/728	OUTROS SERVIÇOS	360,46
73	VARIAÇÃO NOS INVENTÁRIOS DA PRODUÇÃO	0,00
74	TRABALHOS PARA A PRÓPRIA ENTIDADE	0,00
75	SUBSÍDIOS, DOAÇÕES E LEGADOS À EXPLORAÇÃO	2 315 408,18
751	SUBSÍDIOS ESTADO E OUTROS ENTES PÚBLICOS	2 315 408,18
7511	ISS, IP	1 149 825,84
7512	OUTRAS ENTIDADES PÚBLICAS	1 165 582,34
752	SUBSÍDIOS DE OUTRAS ENTIDADES	0,00
753	DOAÇÕES E HERANÇAS	0,00
754	LEGADOS	0,00
76	REVERSÕES	0,00
761	DE DEPRECIAÇÕES E AMORTIZAÇÕES	0,00
762	DE PERDAS POR IMPARIDADE	0,00
763	DE PROVISÕES	0,00
763	DE PROVISÕES ESPECÍFICAS	0,00
77	GANHOS POR AUMENTOS DE JUSTO VALOR	0,00
78	OUTROS RENDIMENTOS E GANHOS	41 385,00
781	RENDIMENTOS SUPLEMENTARES	0,00
780	OUTROS RENDIMENTOS E GANHOS	41 385,00
7801	CORREÇÕES DE PERÍODOS ANTERIORES	0,00
7803	IMPUTAÇÃO DE SUBSÍDIOS DE INVESTIMENTO	41 385,00
7802/7804/7807	RENDIMENTOS E GANHOS EM ACTIVOS	0,00
7808	OUTROS NÃO ESPECIFICADOS	0,00
79	JUROS, DIVIDENDOS E OUTROS RENDIMENTOS SIMILARES	0,00
TOTAL DE RENDIMENTOS		2 898 400,94

01/09/2015
M. L. F.

ADM ESTRELA		
CLASSE 6 - GASTOS		
CODI	DESCRIÇÃO	TOTAL
01	CLAYD MERCADORIAS E MATERIAIS CONSUMÍVEIS	101.095,00
02	FORNECIMENTOS E SERVIÇOS EXTERNOS	785.075,55
021	SUBCONTRATOS	0,00
022	SERVIÇOS ESPECIALIZADOS	477.088,16
0221	TRABALHO ESPECIALIZADO	217.466,58
0222	PUBLICIDADE E PROPAGANDA	1.735,00
0223	VIGILÂNCIA E FISCALIZAÇÃO	0,00
0224	DEBÊNTURAS	189.699,60
0225	CONDIÇÕES	0,00
0226	CONSERVAÇÃO E MANUTENÇÃO	33.055,00
0228	OUTROS	30.236,00
023	MATERIAS	39.095,66
0231	FERRAMENTAS E UTENSÍLIOS DE USO DIÁRIO RÁPIDO	10.000,00
0232	LIVROS E DOCUMENTAÇÃO TÉCNICA	1.854,00
0233	MATERIAL DE ESCRETOÁRIO	8.088,66
0234	ARTIGOS PARA CRIANÇA	0,00
0235/0236	OUTROS	18.590,00
03	IMPOSTOS E TAXAS	123.038,50
031	ELETRICIDADE	46.091,00
032	CONDOMÍNIOS	41.869,80
033	AGUAS	14.725,00
034	OUTROS	20.352,70
04	OBRIGAÇÕES, ATIVAS E TRANSFERÊNCIAS	27.780,88
041	RESCISÕES E CUSTAS	4.240,00
042	TRANSPORTE DE PASSAGEIROS	500,00
043	TRANSPORTE DE MERCADORIAS	0,00
049	OUTROS	22.940,88
05	SERVIÇOS EXTERNOS	117.528,85
051	SERVIÇOS DE SEGURANÇA	28.370,00
052	COMUNICAÇÃO	15.774,50
053	DEBÊNTURAS	9.357,88
054	CONDIÇÕES	0,00
055	CONTENCIOSO E INTERMEDIÁRIO	200,00
056	CUSTAS DE REPRESENTAÇÃO	3.013,00
059	IMPOSTOS, TAXAS E CONTRIBUIÇÕES	33.419,50
0598	OUTROS SERVIÇOS	28.425,67
06	CUSTOS COM O PESSOAL	1.677.059,62
060	RESCISÕES POR DESLIGAMENTO	0,00
061	RESCISÕES CÍVILS	0,00
062	RESCISÕES TRABALHISTAS	0,00
063	RESCISÕES DO PESSOAL	1.339.575,00
0631	RESCISÕES CÍVILS	1.339.575,00
0632	RESCISÕES TRABALHISTAS	0,00
0633	RESCISÕES POR DESLIGAMENTO	0,00
0634	OUTROS DESLIGAMENTOS	0,00
0635	RESCISÕES	0,00
0636	RESCISÕES	0,00
0637	RESCISÕES	0,00
0638	RESCISÕES	0,00
0639	RESCISÕES	0,00
064	ENCARGOS SOBRE RESCISÕES	307.880,23
0641	ENCARGOS SOCIAIS	0,00
0642	RESCISÕES	307.880,23
065	SALÁRIOS ACIDENTES TRABALHISTAS E DEBÊNTURAS	10.235,86
0651	DEBÊNTURAS	0,00
0652	RESCISÕES	10.235,86
066	SAFOS DE AÇÃO SOCIAL	0,00
0661	DEBÊNTURAS	0,00
0662	RESCISÕES	0,00
067	OUTROS GASTOS COM O PESSOAL	19.967,94
0671	DEBÊNTURAS	0,00
0672	RESCISÕES	19.967,94
068	SAFOS DE DEPRECIAÇÃO E AMORTIZAÇÃO	384.513,75
0681	PROVEDORES DE INVESTIMENTOS	0,00
0682	ATIVAS MOBILIÁREAS	384.513,75
0683	ATIVOS INTANGÍVEIS	0,00
069	PERDAS POR IMPREVIDÊNCIA	0,00
0691	DE DÉBITO A RECEBER	0,00
0692	DE INVENTÁRIOS	0,00
0693/0694	PERDAS EM OUTROS ATIVOS	0,00
0695	PERDAS POR REDUÇÃO DE VALOR	0,00
0696	PROVEDORES DO FUNDOS	0,00
07	OUTROS GASTOS E PERDAS	219.649,63
070	IMPOSTOS	0,00
071/072	OUTROS GASTOS E PERDAS EM ATIVOS	0,00
073	OUTROS GASTOS E PERDAS	40,60
0731	CONDIÇÕES DE FUNDOS AJUSTADOS	0,00
0732	QUANTOS	0,00
0733	QUANTOS	0,00
0734/0735	OUTROS GASTOS E PERDAS	40,60
0736/0737	CUSTOS C/ ATIVOS RES. CONVENCIONAIS A LÍQ. DE VALORES	219.609,02
08	GASTOS E PERDAS DE FINANCIAMENTO	0,88
	TOTAL GASTOS	2.888.082,85
CLASSE 8 - RESULTADOS		
	RESULTADOS ANTES DE IMPÓSTOS	9.486,20
	IMPÓSTOS DE RECEBIMENTOS DIFERIDOS	0,00
	RESULTADO LÍQUIDO	9.486,20

*ADM Estrela
Anexo*

ADM ESTRELA			VALE ESTRELA			
CLASSE 6 - GASTOS			0611-20	0611-25	0611-40	0611-60
CODIGO	DESCRICAO	TOTAL				
61	CUSTO EMBARRAÇADOS E MATERIAS CONSUMIDAS	40 845,00	3 265,00	7 560,00	13 770,00	26 250,00
62	FORNECIMENTOS E SERVIÇOS EXTERNOS	112 828,00	2 923,50	8 730,00	46 200,00	75 037,50
621	MANUTENÇÃO	0,00				
622	SERVIÇOS ESPECIALIZADOS	55 000,00	0,00	0,00	11 500,00	43 500,00
6221	TRABALHOS ESPECIALIZADOS	20 000,00			5 000,00	15 000,00
6222	PUBLICIDADE E PROPAGANDA	0,00				
6223	VISITANCIA E SEGURANCA	0,00				
6224	HONORARIOS	19 500,00			1 500,00	18 000,00
6225	COMISSÃO	0,00				
6226	CONSTRUÇÃO E REPARAÇÃO	7 500,00			2 000,00	5 500,00
6228	OUTROS	8 000,00			3 000,00	5 000,00
623	MATERIAS	12 027,00	0,00	0,00	5 500,00	6 527,00
6231	FERRAMENTAS E UTILIZADO DE OBRAS	3 750,00			1 750,00	2 000,00
6232	LIVROS E DOCUMENTAÇÃO TÉCNICA	277,00			250,00	27,00
6233	MATERIAL DE ESCRITÓRIO	1 500,00			500,00	1 000,00
6234	ARTIGOS PARA OBRAS	0,00				
6235/6236	OUTROS	6 500,00			3 000,00	3 500,00
624	ENERGIA E FLUIDOS	35 769,00	2 559,00	3 100,00	26 000,00	14 500,00
6241	ELETRICIDADE	36 266,00	3 266,00		7 800,00	7 500,00
6242	COMBUSTÍVEIS	9 670,00	570,00	1 100,00	5 000,00	1 000,00
6243	ÁGUA	4 333,00	333,00		1 500,00	2 500,00
6246	OUTROS	5 500,00			2 000,00	3 500,00
625	DELOCAÇÕES, ESEDIAS E TRANSPORTES	7 000,00	0,00	1 000,00	3 000,00	3 000,00
6251	DELOCAÇÕES E ESTADAS	0,00				
6253	TRANSPORTES DE PESSOAL	0,00				
6254	TRANSPORTES DE MERCADORIAS	0,00				
6258	OUTROS	7 000,00		1 000,00	3 000,00	3 000,00
626	SERVIÇOS DEVERSOS	28 133,00	800,00	4 620,00	10 200,00	7 513,00
6261	REDES E ACESSÓRIOS	0,00				
6262	COMUNICAÇÃO	3 572,50	57,50	160,00	1 950,00	1 395,00
6263	SELÉNIOS	2 227,00	151,50	460,00	1 500,00	115,50
6264	ROYALTIES	0,00				
6266	CONTENCIOSO E NOTARIADO	0,00				
6267	DESPESAS DE REFRIGERAÇÃO	0,00				
6268	SAÚDE, HIGIENE E CONFORTO	10 083,50	583,50	3 000,00	3 500,00	3 000,00
6268	OUTROS SERVIÇOS	7 250,00		1 000,00	3 250,00	3 000,00
63	CUSTOS COM O PESSOAL	349 934,25	35 748,56	80 236,86	92 401,38	141 527,41
631	REMUNERAÇÕES DOS OBRIGADOS SOCIAIS	0,00	0,00	0,00	0,00	0,00
6311	REMUNERAÇÕES CERTAS	0,00				
6312	REMUNERAÇÕES ADICIONAIS	0,00				
632	REMUNERAÇÕES DO PESSOAL	284 000,00	29 000,00	65 000,00	75 000,00	115 000,00
6321	REMUNERAÇÕES CERTAS	284 000,00	29 000,00	65 000,00	75 000,00	115 000,00
6322	REMUNERAÇÕES ADICIONAIS	0,00				
633	BENEFÍCIOS PÓS-EMPREGO	0,00	0,00	0,00	0,00	0,00
6331	OBRIGADOS SOCIAIS	0,00				
6332	PERSONAL	0,00				
634	INDEMNIZAÇÕES	0,00	0,00	0,00	0,00	0,00
6343	OBRIGADOS SOCIAIS	0,00				
6343	PERSONAL	0,00				
635	ENCARGOS SOBRE REMUNERAÇÕES	65 934,25	6 467,00	14 495,00	16 725,00	25 645,00
6351	OBRIGADOS SOCIAIS	0,00				
6352	PERSONAL	65 934,25	6 467,00	14 495,00	16 725,00	25 645,00
636	SEGUNDO ACIDENTES TRABALHO E DOENÇAS E	2 103,60	214,60	481,00	555,00	851,00
6361	OBRIGADOS SOCIAIS	0,00				
6362	PERSONAL	2 103,60	214,60	481,00	555,00	851,00
637	GASTOS DE AÇÃO SOCIAL	0,00	0,00	0,00	0,00	0,00
6373	OBRIGADOS SOCIAIS	0,00				
6372	PERSONAL	0,00				
638	OUTROS GASTOS COM O PESSOAL	480,85	67,06	260,80	121,38	31,41
6381	OBRIGADOS SOCIAIS	0,00				
6382	PERSONAL	480,85	67,06	260,80	121,38	31,41
64	GASTOS DE SOBREVIVÊNCIA E AMORTIZAÇÃO	23 555,11	1 599,10	4 000,00	8 067,08	9 888,94
641	PROPRIEDADES DE INVESTIMENTO	0,00				
642	ACTIVOS FIXOS TANGÍVEIS	23 555,11	1 599,10	4 000,00	8 067,08	9 888,94
643	ACTIVOS INTANGÍVEIS	0,00				
65	PERDAS POR IMPARIDADE	0,00	0,00	0,00	0,00	0,00
651	DE DÍVIDA A RECEBER	0,00				
652	DE INVENTÁRIOS	0,00				
653/658	PERDAS EM OUTROS ACTIVOS	0,00				
66	PERDAS POR REDUÇÃO DE VALOR	0,00				
67	PROVISÕES DO PERÍODO	0,00				
68	OUTROS GASTOS E PERDAS	0,00	0,00	0,00	0,00	0,00
682	IMPOSTOS	0,00				
682/687	OUTROS GASTOS E PERDAS EM ATRAZO	0,00				
688	OUTROS GASTOS E PERDAS	0,00	0,00	0,00	0,00	0,00
6881	CORREÇÕES DE PERÍODOS ANTERIORES	0,00				
6882	ALTERNATIVAS	0,00				
6883	QUOTAÇÕES	0,00				
6884/6885	OUTROS GASTOS E PERDAS	0,00				
6888/6889	CUSTOS C/ APROV. PRL. CONSIDERADOS A ANL. O	0,00				
69	GASTOS E PERDAS DE FINANCIAMENTO	0,00				
	TOTAL GASTOS	547 343,36	43 584,26	109 616,80	190 433,46	262 719,85

22
adst
9/1/18
ds.



A D M ESTRELA			VALE ESTRELA			
DEMONSTRAÇÃO DE RESULTADOS PRECATORIA			CENTRO DA	SERVIÇO DE APOIO DOMICILIÁRIO	CAD	ESTRUTURA PRECATORIAL PARA FOLHAS LIGADAS
CLASSE 7 - RENDIMENTOS						
CONTA	RUBRICA	TOTAL	9611-20	9611-25	9611-40	9611-60
71	VENDAS	0,00				
72	PRESTAÇÕES SERVIÇOS	209 418,18	20 160,00	34 200,00	25 458,18	129 600,00
722	QUOTAS UTILIZADORES (MATRÍCULAS/MENSALIDADES)	209 418,18	20 160,00	34 200,00	25 458,18	129 600,00
722/724	OUTROS SERVIÇOS	0,00				
73	VARIAÇÃO NOS INVENTÁRIOS DA PRODUÇÃO	0,00				
74	TRABALHOS PARA A PRÓPRIA ENTIDADE	0,00				
75	SUBSÍDIOS, DOAÇÕES E LEGADOS À EXPLORAÇÃO	274 932,48	16 863,84	52 579,20	129 348,00	76 141,44
751	SUBSÍDIOS ESTADO E OUTROS ENTES PÚBLICOS	274 932,48	16 863,84	52 579,20	129 348,00	76 141,44
7512	ISS, IP	274 932,48	16 863,84	52 579,20	129 348,00	76 141,44
7513	OUTRAS ENTIDADES PÚBLICAS	0,00				
752	SUBSÍDIOS DE OUTRAS ENTIDADES	0,00				
753	DOAÇÕES E HERANÇAS	0,00				
754	LEGADOS	0,00				
76	REVERSÕES	0,00	0,00	0,00	0,00	0,00
761	DE DEPRECIACÕES E AMORTIZAÇÕES	0,00				
762	DE PERDAS POR IMPARIDADE	0,00				
763	DE PROVISÕES	0,00				
763	DE PROVISÕES ESPECÍFICAS	0,00				
77	GANHOS POR AUMENTOS DE JUSTO VALOR	0,00				
78	OUTROS RENDIMENTOS E GANHOS	7 517,00	1 247,00	0,00	845,00	5 425,00
781	RENDIMENTOS SUPLEMENTARES	0,00				
788	OUTROS RENDIMENTOS E GANHOS	7 517,00	1 247,00	0,00	845,00	5 425,00
7882	CORREÇÕES DE PERÍODOS ANTERIORES	0,00				
7883	IMPUTAÇÃO DE SUBSÍDIOS DE INVESTIMENTO	7 517,00	1 247,00		845,00	5 425,00
790 (ENC)	RENDIMENTOS E GANHOS EM ACTIVOS	0,00				
7905	OUTROS NÃO ESPECIFICADOS	0,00				
79	JUROS, DIVIDENDOS E OUTROS RENDIMENTOS SIMILARES	0,00				
TOTAL DE RENDIMENTOS		491 867,66	38 270,84	86 779,20	155 651,18	211 166,44



*plata
2012
7/10*

A D M ESTRELA			GUARDA			
DEMONSTRAÇÃO RESULTADOS PREVISIONAIS			CATL C/ EXTENSÃO HORARIO C/ ALMOÇO	C.V.L. FUNCIONAMENTO CLASSICO S/ ALMOÇO	ARCO IRIS 2	NOVIDADE - CONVIVIO
CLASSE 7 - RENDIMENTOS						
CONTA	RUBRICA	TOTAL	9611-35	9611-45	9611-50	9611-55
71	VENIDAS	0,00				
72	PRESTAÇÕES SERVIÇOS	211 887,66	89 139,16	86 940,00	32 464,50	3 344,00
721	QUOTAS UTILIZADORES (MATRÍCULAS/MENSALIDADES)	211 887,66	89 139,16	86 940,00	32 464,50	3 344,00
722/728	OUTROS SERVIÇOS	0,00				
73	VARIAÇÃO NOS INVENTÁRIOS DA PRODUÇÃO	0,00				
74	TRABALHOS PARA A PRÓPRIA ENTIDADE	0,00				
75	SUBSÍDIOS, DOAÇÕES E LEGADOS À EXPLORAÇÃO	145 816,32	60 237,12	29 664,60	52 569,00	3 345,60
751	SUBSÍDIOS ESTADO E OUTROS ENTES PÚBLICOS	145 816,32	60 237,12	29 664,60	52 569,00	3 345,60
7511	ISS, IPT	145 816,32	60 237,12	29 664,60	52 569,00	3 345,60
7512	OUTRAS ENTIDADES PÚBLICAS	0,00				
752	SUBSÍDIOS DE OUTRAS ENTIDADES	0,00				
753	DOAÇÕES E HERANÇAS	0,00				
754	LEGADOS	0,00				
76	REVERSÕES	0,00	0,00	0,00	0,00	0,00
761	DE DEPRECIações E AMORTIZações	0,00				
762	DE PERDAS POR IMPARIDADE	0,00				
763	DE PROVISões	0,00				
763	DE PROVISões ESPECÍFICAS	0,00				
77	GANHOS POR AUMENTOS DE JUSTO VALOR	0,00				
78	OUTROS RENDIMENTOS E GANHOS	0,00	0,00	0,00	0,00	0,00
781	RENDIMENTOS SUPLEMENTARES	0,00				
788	OUTROS RENDIMENTOS E GANHOS	0,00	0,00	0,00	0,00	0,00
7881	CORREÇÕES DE PERÍODOS ANTERIORES	0,00				
7882	IMPUTAÇÃO DE SUBSÍDIOS DE INVESTIMENTO	0,00				
7881204/7881	RENDIMENTOS E GANHOS EM ACTIVOS	0,00				
7888	OUTROS NÃO ESPECIFICADOS	0,00				
79	JURIS, DIVIDENDOS E OUTROS RENDIMENTOS REVELARES	0,00				
TOTAL DE RENDIMENTOS		357 703,98	149 376,28	116 604,60	85 033,50	6 689,60

A D M ESTRELA			BALANÇO			
CLASSE 6 - GASTOS			31/12/2017	31/12/2018	31/12/2019	31/12/2020
CODIGO	DESCRIÇÃO	TOTAL	2017	2018	2019	2020
60	CUSTO BERCADORIAS E MATERIAS CONSUMIDAS	38 850,00	10 064,00	4 250,00	4 450,00	0,00
62	FORNECIMENTOS E SERVIÇOS EXTERNOS	96 447,84	29 471,66	22 580,38	19 684,00	24 712,00
621	SARCINIA	0,00				
622	SERVÇOS ESPECIALIZADOS	32 090,50	13 525,00	7 221,50	6 350,00	5 850,00
6221	TRABALHOS ESPECIALIZADOS	13 940,50	8 841,50	1 498,00	1 800,00	1 800,00
6222	PUBLICIDADE E PROPAGANDA	50,00				50,00
6223	VIOLNCIA E SEGURANCA	0,00				
6224	HONORARIOS	30 118,00	2 253,00	4 563,00	1 050,00	2 250,00
6225	COMISSOES	0,00				
6226	CONSERVACAO E MANUTENCAO	3 594,00	1 913,50	100,50	1 000,00	500,00
6228	OUTROS	5 250,00	500,00	1 000,00	2 500,00	1 250,00
623	MATERIAS	8 044,66	2 418,66	3 418,00	1 500,00	1 687,00
6231	FRMAMENTOS E UTENSILIOS DE DESIGN	2 810,00	900,00	1 100,00	500,00	250,00
6232	LIVROS E DOCUMENTACAO TECNICA	77,00				27,00
6233	MATERIAL DE ESCRITORIO	2 818,66	1 028,66	1 250,00	500,00	150,00
6234	ARTIGOS PARA OFICINA	0,00				
6235	OUTROS	3 290,00	500,00	1 000,00	500,00	1 290,00
624	ENERGIA E ALUGUEIS	33 818,50	8 700,00	6 579,50	4 215,00	3 225,00
6241	ELETRICIDADE	7 700,00	2 500,00	3 385,00	865,00	1 250,00
6242	COMUNICACAO	8 144,50	1 000,00	1 744,50	1 250,00	1 500,00
6243	AGUA	2 400,00	450,00	450,00	1 000,00	500,00
6248	OUTROS	4 575,00	750,00	1 000,00	1 500,00	1 325,00
625	DELOCACOES, PASSAGENS E TRANSPORTES	7 940,68	1 750,00	540,68	2 350,00	2 900,00
6251	DELOCACOES E ESTAGIOS	850,00	250,00	250,00	350,00	
6252	TRANSPORTES DE PESSOAL	0,00				
6253	TRANSPORTES DE MERCADORIAS	0,00				
6258	OUTROS	6 190,68	1 500,00	690,68	2 000,00	1 050,00
626	SERVÇOS DE MANUTENCAO	24 282,50	3 054,00	4 419,50	5 169,00	11 950,00
6261	REPARACAO E ALUGUEIS	4 200,00				4 200,00
6262	COMUNICACAO	3 402,00	504,00	645,00	1 253,00	1 000,00
6264	SERVÇOS	1 444,50	550,00	394,50	250,00	250,00
6265	ROYALTIES	0,00				
6266	CONTRACAO E MANUTENCAO	0,00				
6267	DESPESAS DE REPRESENTACAO	0,00				
6268	LIMPEZA, HIGIENE E CONFORTO	6 294,00	1 000,00	1 130,00	1 165,00	3 000,00
6269	OUTROS SERVIÇOS	9 250,00	1 000,00	2 250,00	2 500,00	3 500,00
63	CUSTOS COM O PESSOAL	204 319,64	98 732,00	38 323,51	57 001,14	10 462,99
631	REMUNERACOES DOS ORGaos SOCIAIS	0,00	0,00	0,00	0,00	0,00
6311	REMUNERACOES CORTAS	0,00				
6312	REMUNERACOES ADICIONAIS	0,00				
632	REMUNERACOES DO PESSOAL	165 000,00	80 000,00	30 500,00	46 000,00	8 500,00
6321	REMUNERACOES CORTAS	165 000,00	80 000,00	30 500,00	46 000,00	8 500,00
6322	REMUNERACOES ADICIONAIS	0,00				
633	BENEFICIOS PÓS-EMPREGO	0,00	0,00	0,00	0,00	0,00
6331	ORGaos SOCIAIS	0,00				
6332	PESSOAL	0,00				
634	INDENIZACOES	0,00	0,00	0,00	0,00	0,00
6341	ORGaos SOCIAIS	0,00				
6342	PESSOAL	0,00				
635	ENCARGOS SOBRE REMUNERACOES	36 795,60	17 840,00	6 801,50	10 258,00	1 895,50
6351	ORGaos SOCIAIS	0,00				
6352	PESSOAL	36 795,60	17 840,00	6 801,50	10 258,00	1 895,50
636	RESERVAS ACIDENTES TRABALHO E DOENÇAS P	1 221,00	592,00	225,70	340,40	61,90
6361	ORGaos SOCIAIS	0,00				
6362	PESSOAL	1 221,00	592,00	225,70	340,40	61,90
637	GASTOS DE AÇAO SOCIAL	0,00	0,00	0,00	0,00	0,00
6371	ORGaos SOCIAIS	0,00				
6372	PESSOAL	0,00				
638	OUTROS GASTOS COM O PESSOAL	1 369,64	300,00	596,81	400,74	4,99
6381	ORGaos SOCIAIS	0,00				
6382	PESSOAL	1 369,64	300,00	596,81	400,74	4,99
64	GASTOS DE DEPRECIAÇÃO E AMORTIZAÇÃO	32 495,67	15 000,00	10 000,00	6 000,00	1 495,67
641	IMMOBILIZACAO DE INVESTIMENTO	0,00				
642	ACTIVOS FIXOS TANGIVEIS	32 495,67	15 000,00	10 000,00	6 000,00	1 495,67
643	ACTIVOS INTANGIVEIS	0,00				
65	PERDAS POR IMPARELHAS	0,00	0,00	0,00	0,00	0,00
651	DE DIVIDA A RECEBER	0,00				
652	DE INVENTARIOS	0,00				
653	DE OUTROS ACTIVOS	0,00				
66	PERDAS POR REBAIXACAO DE VALOR	0,00				
67	PROVISOES DO PERIODO	0,00				
68	OUTROS GASTOS E PERDAS	0,00	0,00	0,00	0,00	0,00
681	IMPOSTOS	0,00				
682/687	OUTROS GASTOS E PERDAS EM ACTIVOS	0,00				
688	OUTROS GASTOS E PERDAS	0,00	0,00	0,00	0,00	0,00
6881	COLACAOES DE FUNDOS ANTERIORES	0,00				
6882	DOBTAVOIS	0,00				
6883	OUTROS GASTOS E PERDAS	0,00				
6884	OUTROS GASTOS E PERDAS	0,00				
6885	OUTROS GASTOS E PERDAS	0,00				
6886	OUTROS GASTOS E PERDAS	0,00				
69	GASTOS E PERDAS DE FINANCIAMENTO	0,00				
	TOTAL GASTOS	352 113,15	153 253,66	75 053,69	87 135,14	36 670,98

Handwritten signature and initials in the top right corner.

ADM ESTRELA			PREFEITURA	
CLASSE 6 - GASTOS			CÓDIGO ORÇAMENTÁRIO	EXERCÍCIO (ANOS)
CÓDIGO	FUNÇÃO	TOTAL	9612-41	9611-42
61	CUSTO MENSURAÇÃO E MATERIAIS CONSULTIVAS	24 900,00	0 000,00	24 900,00
62	FORNECIMENTOS E SERVIÇOS EXTERNOS	109 908,00	35 083,00	74 825,00
622	SUBCONTRATOS	0,00		
623	SERVIÇOS ESPECIALIZADOS	46 345,00	13 670,00	32 675,00
6231	TRABALHO ESPECIALIZADO	10 080,00	3 580,00	6 500,00
6232	FUNÇÕES DE PROPAGANDA	185,00	50,00	135,00
6233	VISITAÇÃO E SEGURANÇA	0,00	0,00	0,00
6234	HONORÁRIOS	6 785,00	1 270,00	5 515,00
6235	CONSELHOS	0,00	0,00	0,00
6236	CONSERVAÇÃO E MANUTENÇÃO	13 785,00	3 280,00	10 505,00
6238	OUTROS	13 600,00	3 500,00	10 100,00
624	MATERIAS	10 420,00	3 100,00	7 320,00
6241	FERRAMENTAS E UTENSÍLIOS DE DESGASTE	1 520,00	500,00	1 020,00
6242	LIVROS E DOCUMENTAÇÃO TÉCNICA	750,00	250,00	500,00
6243	MATERIAL DE ESCRITÓRIO	1 600,00	350,00	1 250,00
6244	ARTIGOS EM BRANCO	0,00	0,00	0,00
6245/6246	OUTROS	6 550,00	2 000,00	4 550,00
6247	ENERGIA E FUELDES	22 730,00	7 790,00	14 940,00
6248	ELETRICIDADE	7 485,00	2 480,00	5 005,00
6249	COMBUSTÍVEIS	2 905,00	960,00	1 945,00
6249	ÁGUA	4 090,00	1 350,00	2 740,00
6249	OUTROS	8 250,00	3 000,00	5 250,00
625	DESLOCACÕES, ESTADAS E TRANSPORTES	9 040,00	3 085,00	5 955,00
6251	DELOCACÃO DE ESTADAS	290,00	95,00	195,00
6252	TRANSPORTES DE PESSOAL	0,00	0,00	0,00
6253	TRANSPORTES DE MENSAGEIROS	0,00	0,00	0,00
6254	OUTROS	8 750,00	3 090,00	5 660,00
626	SERVIÇOS DIVERSOS	21 568,00	7 428,00	13 940,00
6261	ALUGUEIS E ALUGUEIRAS	0,00	0,00	0,00
6262	COMUNICAÇÃO	2 000,00	750,00	1 250,00
6263	SEGUROS	350,00	100,00	250,00
6264	ROYALTES	0,00	0,00	0,00
6265	COMERCIO E FOTOCOPIADO	0,00	0,00	0,00
6267	DESPESAS DE REPRESENTAÇÃO	238,00	78,00	160,00
6268	LIMPEZA, INGESTÃO E CONFORTO	9 280,00	3 500,00	5 780,00
6269	OUTROS SERVIÇOS	9 500,00	3 000,00	6 500,00
63	CUSTOS COM O PESSOAL	321 622,56	122 893,96	198 728,60
631	REEMBOLSOS DOS ÓRGÃOS SOCIAIS	0,00	0,00	0,00
6311	REEMBOLSOS CERTAS	0,00		
6312	REEMBOLSOS ADICIONAIS	0,00		
632	REEMBOLSOS DO PESSOAL	290 775,00	95 525,00	195 250,00
6321	REEMBOLSOS CERTAS	290 775,00	95 525,00	195 250,00
6322	REEMBOLSOS ADICIONAIS	0,00		
633	BENEFÍCIOS PÓS-EMPREGO	0,00	0,00	0,00
6331	ÓRGÃOS SOCIAIS	0,00		
6332	PESSOAL	0,00		
634	RESERVAÇÕES	0,00	0,00	0,00
6341	ÓRGÃOS SOCIAIS	0,00		
6342	PESSOAL	0,00		
635	ENCARGOS SOBRE REMUNERAÇÕES	55 922,83	21 302,08	34 620,75
6351	ÓRGÃOS SOCIAIS	0,00		
6352	PESSOAL	55 922,83	21 302,08	34 620,75
636	RECURSOS ACIDENTE TRABALHO E DOENÇAS P	1 855,74	706,89	1 148,85
6361	ÓRGÃOS SOCIAIS	0,00		
6362	PESSOAL	1 855,74	706,89	1 148,85
637	GASTOS DE AÇÃO SOCIAL	0,00	0,00	0,00
6371	ÓRGÃOS SOCIAIS	0,00		
6372	PESSOAL	0,00		
638	OUTROS GASTOS COM O PESSOAL	13 069,00	4 500,00	8 569,00
6381	ÓRGÃOS SOCIAIS	0,00		
6382	PESSOAL	13 069,00	4 500,00	8 569,00
64	GASTOS DE DEPRECIAÇÃO E AMORTIZAÇÃO	28 019,98	9 238,19	18 781,79
641	PROVEDORES DE INVESTIMENTO	0,00		
642	ACTIVOS FIXOS TANGÍVEIS	28 019,98	9 238,19	18 781,79
643	ACTIVOS INTANGÍVEIS	0,00		
65	PERDAS POR IMPARIDADE	0,00	0,00	0,00
651	DE DÍVIDAS A RECEBER	0,00		
652	DE INVENTÁRIOS	0,00		
653/654	PERDAS EM OUTROS ACTIVOS	0,00		
66	PERDAS POR REALIZAÇÃO DE ATIVO VALOR	0,00		
67	PROVISÕES DO PERÍODO	0,00		
68	OUTROS GASTOS E PERDAS	0,00	0,00	0,00
681	IMPOSTOS	0,00		
682/687	OUTROS GASTOS E PERDAS EM ATIVOS	0,00		
688	OUTROS GASTOS E PERDAS	0,00	0,00	0,00
689	CORREÇÕES DE PERÍODOS ANTERIORES	0,00		
69	OUTROS GASTOS E PERDAS	0,00		
691/692	OUTROS GASTOS E PERDAS	0,00		
693/694	CUSTOS C/ AFOROS P/B. CONCESSÃO A AAL. O	0,00		
69	GASTOS E PERDAS DE FINANCIAMENTO	0,00		
	TOTAL GASTOS	483 545,54	174 355,25	309 190,29

Handwritten signature and initials

A D M ESTRELA			PINHEL	
DEMONSTRAÇÃO RESULTADOS PREVISIONAIS				
CLASSE 7 - RENDIMENTOS			CENTRO ACTIVIDADES OCUACIONAIS	RESIDENCIA LEA NOBRE
CONTA	RUBRICA	TOTAL	9611-41	9611-42
71	VENDAS	0,00		
72	PRESTAÇÕES SERVIÇOS	85 168,56	7 650,24	77 518,32
721	QUOTAS UTILIZADORES (MATRÍCULAS/MENSALIDADES)	85 168,56	7 650,24	77 518,32
722/728	OUTROS SERVIÇOS	0,00		
73	VARIAÇÃO NOS INVENTÁRIOS DA PRODUÇÃO	0,00		
74	TRABALHOS PARA A PRÓPRIA ENTIDADE	0,00		
75	SUBSÍDIOS, DOAÇÕES E LEGADOS À EXPLORAÇÃO	448 779,12	168 152,40	280 626,72
751	SUBSÍDIOS ESTADO E OUTROS ENTES PÚBLICOS	448 779,12	168 152,40	280 626,72
7511	ISS, IP	448 779,12	168 152,40	280 626,72
7512	OUTRAS ENTIDADES PÚBLICAS	0,00		
752	SUBSÍDIOS DE OUTRAS ENTIDADES	0,00		
753	DOAÇÕES E HERANÇAS	0,00		
754	LEGADOS	0,00		
76	REVERSÕES	0,00	0,00	0,00
761	DE DEPRECIACÕES E AMORTIZACÕES	0,00		
762	DE PERDAS POR IMPARIDADE	0,00		
763	DE PROVISÕES	0,00		
764	DE PROVISÕES ESPECÍFICAS	0,00		
77	GANHOS POR AUMENTOS DE JUSTO VALOR	0,00		
78	OUTROS RENDIMENTOS E GANHOS	13 425,00	6 712,50	6 712,50
781	RENDIMENTOS SUPLEMENTARES	0,00		
788	OUTROS RENDIMENTOS E GANHOS	13 425,00	6 712,50	6 712,50
7881	CORREÇÕES DE PERÍODOS ANTERIORES	0,00		
7883	IMPUTAÇÃO DE SUBSÍDIOS DE INVESTIMENTO	13 425,00	6 712,50	6 712,50
788-999/7887	RENDIMENTOS E GANHOS EM ACTIVOS	0,00		
7888	OUTROS NÃO ESPECIFICADOS	0,00		
79	JUROS, DIVIDENDOS E OUTROS RENDIMENTOS SIMILARES	0,00		
TOTAL DE RENDIMENTOS		547 372,68	182 515,14	364 857,54

ADM ESTRELA			MANTEIGAS	
DEMONSTRAÇÃO RESULTADOS PREVISIONAIS				
CLASSE 7 - RENDIMENTOS			CRECHE	JARDIM
CONTA	RUBRICA	TOTAL	9611-51	9611-52
71	VENDAS	0,00		
72	PRESTAÇÕES SERVIÇOS	35 133,36	23 048,76	12 084,60
721	QUOTAS UTILIZADORES (MATRÍCULAS/MENSALIDADES)	34 772,90	23 048,76	11 724,14
722/728	OUTROS SERVIÇOS	360,46		360,46
73	VARIAÇÃO NOS INVENTÁRIOS DA PRODUÇÃO	0,00		
74	TRABALHOS PARA A PRÓPRIA ENTIDADE	0,00		
75	SUBSÍDIOS, DOAÇÕES E LEGADOS À EXPLORAÇÃO	85 043,52	49 296,60	35 746,92
751	SUBSÍDIOS ESTADO E OUTROS ENTES PÚBLICOS	85 043,52	49 296,60	35 746,92
7511	ISS, IP	85 043,52	49 296,60	35 746,92
7512	OUTRAS ENTIDADES PÚBLICAS	0,00		
752	SUBSÍDIOS DE OUTRAS ENTIDADES	0,00		
753	DOAÇÕES E HERANÇAS	0,00		
754	LEGADOS	0,00		
76	REVERSÕES	0,00	0,00	0,00
761	DE DEPRECIACÕES E AMORTIZAÇÕES	0,00		
762	DE PERDAS POR IMPARIDADE	0,00		
763	DE PROVISÕES	0,00		
763	DE PROVISÕES ESPECÍFICAS	0,00		
77	GANHOS POR AUMENTOS DE JUSTO VALOR	0,00		
78	OUTROS RENDIMENTOS E GANHOS	0,00	0,00	0,00
781	RENDIMENTOS SUPLEMENTARES	0,00		
788	OUTROS RENDIMENTOS E GANHOS	0,00	0,00	0,00
7881	CORREÇÕES DE PERÍODOS ANTERIORES	0,00		
7882	IMPUTAÇÃO DE SUBSÍDIOS DE INVESTIMENTO	0,00		
7882-7884/7887	RENDIMENTOS E GANHOS EM ACTIVOS	0,00		
7888	OUTROS NÃO ESPECIFICADOS	0,00		
79	JURÓS, DIVIDENDOS E OUTROS RENDIMENTOS SIMILARES	0,00		
TOTAL DE RENDIMENTOS		120 176,88	72 345,36	47 831,52

6/1/2022
 75h.

ADM ESTRELA			MANTENÇAS	
CLASSE 6 - GASTOS			ORÇAM	JARDIM
CODI	DESCR	TOTAL	9611-51	9611-52
01	CUSTO MERCADORIAS E MATERIAS CONSUMIDAS	7 400,00	4 454,73	2 945,27
02	FORNECIMENTOS E SERVIÇOS EXTERNOS	25 400,00	15 750,36	10 669,64
03	SUBCONTRATOS	0,00		
022	SERVIÇOS ESPECIALIZADOS	4 500,00	2 708,96	1 791,04
0221	TRABANHOS ESPECIALIZADOS	3 180,00	1 914,33	1 265,67
0222	PLANEJAMENTO E PROPAGANDA	0,00		
0223	VIGILÂNCIA E SEGURANÇA	0,00		
0224	HONORÁRIOS	0,00		
0225	COMISSÕES	0,00		
0226	CONSERVAÇÃO E REPARAÇÃO	1 320,00	794,63	525,37
0229	OUTROS	0,00		
039	MATERIAIS	120,00	72,24	47,76
0391	FERRAMENTAS E UTENSÍLIOS DE DESP	120,00	72,24	47,76
0392	LIVROS E DOCUMENTAÇÃO TÉCNICA	0,00		
0393	MATERIAL DE ESCRITÓRIO	0,00		
0394	ARTIGOS PARA OFICINA	0,00		
0395-929	OUTROS	0,00		
034	ENERGIA E ILUMINAÇÃO	19 020,00	11 409,80	7 610,20
0341	ELETRICIDADE	3 240,00	1 950,45	1 289,55
0342	COMBUSTÍVEIS	14 880,00	8 957,62	5 922,38
0343	ÁGUA	900,00	541,73	358,27
0346	OUTROS	0,00		
021	DELOCAÇÕES, ESTADAS E TRANSPORTES	0,00	0,00	0,00
0211	DELOCAÇÕES E ESTADAS	0,00		
0212	TRANSPORTES DE PESSOAL	0,00		
0213	TRANSPORTES DE MERCADORIAS	0,00		
0218	OUTROS	0,00		
038	SERVIÇOS DIVERSOS	1 660,00	999,30	660,70
0381	RECURSOS E AJAJORNIS	0,00		
0382	COMUNICAÇÃO	906,00	180,60	119,40
0383	SEGUROS	600,00	361,70	238,30
0384	ROYALTIES	0,00		
0385	CONTENCIOSO E NOTARIADO	0,00		
0387	DESPESAS DE REPRESENTAÇÃO	0,00		
0388	IMPRESA, HIGIENE E CONFORTO	750,00	457,53	302,47
0389	OUTROS SERVIÇOS	0,00		
04	CUSTOS COM O PESSOAL	103 305,92	61 983,55	41 322,37
051	REMUNERAÇÕES DOS ÓRGÃOS SOCIAIS	0,00	0,00	0,00
0511	REMUNERAÇÕES CÍVILS	0,00		
0512	REMUNERAÇÕES ADICIONAIS	0,00		
052	REMUNERAÇÕES DO PESSOAL	83 800,00	50 280,00	33 520,00
0521	REMUNERAÇÕES CERTAS	83 800,00	50 280,00	33 520,00
0522	REMUNERAÇÕES ADICIONAIS	0,00		
053	BENEFÍCIOS PÓS-EMPRESA	0,00	0,00	0,00
0531	ÓRGÃOS SOCIAIS	0,00		
0532	PREVIDENTE	0,00		
0533	INDEMNIZAÇÕES	0,00	0,00	0,00
0534	ÓRGÃOS SOCIAIS	0,00		
0535	PREVIDENTE	0,00		
056	ENCARGOS SOBRE REMUNERAÇÕES	18 687,40	11 232,44	7 474,96
0561	ÓRGÃOS SOCIAIS	0,00		
0562	PREVIDENTE	18 687,40	11 232,44	7 474,96
034	SEGUROS ACIDENTES TRABALHO E DOENÇAS P	620,12	372,07	248,05
0563	ÓRGÃOS SOCIAIS	0,00		
0564	PREVIDENTE	620,12	372,07	248,05
057	GASTOS DE AÇÃO SOCIAL	0,00	0,00	0,00
0571	ÓRGÃOS SOCIAIS	0,00		
0572	PREVIDENTE	0,00		
058	OUTROS GASTOS COM O PESSOAL	196,40	119,04	79,36
0581	ÓRGÃOS SOCIAIS	0,00		
0582	PREVIDENTE	196,40	119,04	79,36
06	GASTOS DE DEPRECIAÇÃO E AMORTIZAÇÃO	0,00	0,00	0,00
041	PROPRIEDADES DE INVESTIMENTO	0,00		
042	ACTIVOS FIJOS TANGÍVEIS	0,00		
043	ACTIVOS INTANGÍVEIS	0,00		
05	PERDAS POR IMPARIÇÃO	0,00	0,00	0,00
051	DE DÍVIDAS A RECEBER	0,00		
052	DE INVENTÁRIOS	0,00		
053	PERDAS EM OUTROS ACTIVOS	0,00		
06	PERDAS POR REALIZAÇÃO DE JUNTO VALOR	0,00		
07	PROVISÕES DO PERÍODO	0,00		
08	OUTROS GASTOS E PERDAS	0,00	0,00	0,00
091	IMPOSTOS	0,00		
092/097	OUTROS GASTOS E PERDAS EM ATIVOS	0,00		
098	OUTROS GASTOS E PERDAS	0,00	0,00	0,00
0981	CORREÇÕES DE PERÍODOS ANTERIORES	0,00		
0982	RENTAS	0,00		
0983	QUOTIÇÕES	0,00		
0984	OUTROS GASTOS E PERDAS	0,00		
0985	CUSTOS C/ AFUND-IMB. CANCELADOS A. AN. C	0,00		
09	GASTOS E PERDAS DE FINANCIAMENTO	0,00		
	TOTAL GASTOS	138 035,92	81 568,65	54 337,27

A D M ESTRELA			C. BRANCO
DEMONSTRAÇÃO RESULTADOS PREVISIONAIS			
CLASSE 7 - RENDIMENTOS			CANSADO
CONTA	RUBRICA	TOTAL	9611-65
71	VENDAS	0,00	
72	PRESTAÇÕES SERVIÇOS	0,00	0,00
721	QUOTAS UTILIZADORES (MATRÍCULAS/MENSALIDADES)	0,00	0,00
722/728	OUTROS SERVIÇOS	0,00	
73	VARIAÇÃO NOS INVENTÁRIOS DA PRODUÇÃO	0,00	
74	TRABALHOS PARA A PRÓPRIA ENTIDADE	0,00	
75	SUBSÍDIOS, DOAÇÕES E LEGADOS À EXPLORAÇÃO	195 254,40	195 254,40
751	SUBSÍDIOS ESTADO E OUTROS ENTES PÚBLICOS	195 254,40	195 254,40
7511	ISS, IP	195 254,40	195 254,40
7512	OUTRAS ENTIDADES PÚBLICAS	0,00	
752	SUBSÍDIOS DE OUTRAS ENTIDADES	0,00	
753	DOAÇÕES E HERANÇAS	0,00	
754	LEGADOS	0,00	
76	REVERSÕES	0,00	0,00
761	DE DEPRECIACÕES E AMORTIZAÇÕES	0,00	
762	DE PERDAS POR IMPARIDADE	0,00	
763	DE PROVISÕES	0,00	
763	DE PROVISÕES ESPECÍFICAS	0,00	
77	GANHOS POR AUMENTOS DE JUSTO VALOR	0,00	
78	OUTROS RENDIMENTOS E GANHOS	0,00	0,00
781	RENDIMENTOS SUPLEMENTARES	0,00	
788	OUTROS RENDIMENTOS E GANHOS	0,00	0,00
7881	CORREÇÕES DE PERÍODOS ANTERIORES	0,00	
7883	IMPUTAÇÃO DE SUBSÍDIOS DE INVESTIMENTO	0,00	
7883-7884/7887	RENDIMENTOS E GANHOS EM ACTIVOS	0,00	
7888	OUTROS NÃO ESPECIFICADOS	0,00	
79	JUROS, DIVIDENDOS E OUTROS RENDIMENTOS SIMILARES	0,00	
TOTAL DE RENDIMENTOS		195 254,40	195 254,40

g...
p...
p...

A D M - ESTRELA			C. BANCOS
CLASSE 6 - GASTOS			GABARITO
CODIGO	DESCRICAO	TOTAL	PRELIMINAR
61	CUSTO MERCADORIAS E MATERIAS CONSUMIDAS	18.000,00	18.000,00
62	TORNICAMENTOS E SERVIÇOS EXTERNOS	88.025,00	88.025,00
62.1	SUBCONTORNOS	0,00	
62.2	SERVIÇOS ESPECIALIZADOS	14.000,00	14.000,00
62.21	TRABALHO ESPECIALIZADO	8.000,00	8.000,00
62.22	PUBLICIDADE E PROPAGANDA	0,00	
62.23	VIGILÂNCIA E SEGURANÇA	0,00	
62.24	HONORÁRIOS	1.000,00	1.000,00
62.25	COMISSÕES	0,00	
62.26	CONSERVAÇÃO E REPARAÇÃO	5.000,00	5.000,00
62.28	OUTROS	2.000,00	2.000,00
63	MATERIAIS	2.200,00	2.200,00
63.1	FERRAMENTAS E UTENSÍLIOS DE DEBUTA	150,00	150,00
63.2	LIVROS E DOCUMENTAÇÃO TÉCNICA	150,00	150,00
63.3	MATERIAL DE ESCRITÓRIO	800,00	800,00
63.4	ARTIGOS PARA OFERTA	0,00	
63.402	OUTROS	1.200,00	1.200,00
64	ENTREGA E FILIADOS	12.000,00	12.000,00
64.1	ELETRICIDADE	8.000,00	8.000,00
64.2	CONSULTORIA	2.000,00	2.000,00
64.3	ÁGUA	2.000,00	2.000,00
64.4	OUTROS	0,00	
65	DESLICAÇÕES, ESTADAS E TRANSPORTES	800,00	800,00
65.1	DESLICAÇÕES E ESTADAS	800,00	800,00
65.2	TRANSPORTES DE PESSOAL	0,00	
65.3	TRANSPORTES DE MERCADORIAS	0,00	
65.4	OUTROS	0,00	
66	SERVIÇOS DIVERSOS	8.700,00	8.700,00
66.1	RENDAS E ALUGUEIS	0,00	
66.2	CONFECAÇÃO	2.000,00	2.000,00
66.3	SEGUROS	1.700,00	1.700,00
66.4	ROYALTIES	0,00	
66.5	CONTINGÊNCIA E NOTARISMO	0,00	
66.6	DESPESAS DE REPRESENTAÇÃO	25,00	25,00
66.7	LIMPEZA, HIGIENE E CONFORTO	2.000,00	2.000,00
66.8	OUTROS SERVIÇOS	2.000,00	2.000,00
67	OUTROS COM O PESSOAL	218.000,00	218.000,00
67.1	REEMBOLSOS DOS ÔRGÃOS SOCIAIS	0,00	0,00
67.11	REEMBOLSOS CERTAS	0,00	
67.12	REEMBOLSOS ADICIONAIS	0,00	
67.2	REEMBOLSOS DO PESSOAL	85.000,00	85.000,00
67.21	REEMBOLSOS CERTAS	85.000,00	85.000,00
67.22	REEMBOLSOS ADICIONAIS	0,00	
67.3	BENEFÍCIOS PÓS-EMPREGO	0,00	0,00
67.31	ÓRGÃOS SOCIAIS	0,00	
67.32	PESSOAL	0,00	
67.4	REEMBOLSOS	0,00	0,00
67.41	ÓRGÃOS SOCIAIS	0,00	
67.42	PESSOAL	0,00	
67.5	ENCARGOS SOBRE REEMBOLSOS	30.000,00	30.000,00
67.51	ÓRGÃOS SOCIAIS	0,00	
67.52	PESSOAL	30.000,00	30.000,00
67.6	RECURSOS ACIDENTES TRABALHO E DOENÇAS	80,00	80,00
67.61	ÓRGÃOS SOCIAIS	0,00	
67.62	PESSOAL	80,00	80,00
67.7	GASTOS DE AÇÃO SOCIAL	0,00	0,00
67.71	ÓRGÃOS SOCIAIS	0,00	
67.72	PESSOAL	0,00	
67.8	OUTROS GASTOS COM O PESSOAL	2.000,00	2.000,00
67.81	ÓRGÃOS SOCIAIS	0,00	
67.82	PESSOAL	2.000,00	2.000,00
68	GASTOS DE DEPRECIAÇÃO E AMORTIZAÇÃO	0,00	0,00
68.1	PROPRIEDADES DE INVESTIMENTO	0,00	
68.2	ATIVOS FIJOS TANGÍVEIS	0,00	0,00
68.3	ATIVOS INTANGÍVEIS	0,00	
69	PERDAS POR IMPARIDADE	0,00	0,00
69.1	DE DÉBITOS A RECEBER	0,00	
69.2	DE RESERVAS	0,00	
69.3	PERDAS EM OUTROS ATIVOS	0,00	
69.31	PERDAS POR REBAIXAMENTO DE VALORES	0,00	
69.32	PROVISÃO DO PERÍODO	0,00	
69.33	OUTROS GASTOS E PERDAS	0,00	0,00
69.34	IMPONDO	0,00	
69.35	OUTROS GASTOS E PERDAS EM ATIVOS	0,00	
69.36	OUTROS GASTOS E PERDAS	0,00	0,00
69.37	CORREÇÕES DE PERÍODOS ANTERIORES	0,00	
69.38	DEBITOS	0,00	
69.39	CANCELAMENTOS	0,00	
69.4	OUTROS GASTOS E PERDAS	0,00	
69.41	CUSTOS C/ AFORD. FIN. CONCESSÕES A ASS. O	0,00	0,00
69.42	GASTOS E PERDAS DE FINANCIAMENTO	0,00	0,00
	TOTAL GASTOS	318.000,00	318.000,00

Handwritten signature and initials in the top right corner.

A D M ESTRELA					CRSS
DEMONSTRAÇÃO RESULTADOS PRESSIONAIS					
CLASSE 7 - RENDIMENTOS			ADM - LISBOA	CENTRO FORMAÇÃO	
CONTA	RUBRICA	TOTAL	9611-61	966	9661
71	VENDAS	0,00			0,00
72	PRESTAÇÕES SERVIÇOS	0,00	0,00	0,00	541 607,76
721	QUOTAS UTILIZADORES (MATRÍCULAS/MENSALIDADES)	0,00	0,00	0,00	541 247,30
722/728	OUTROS SERVIÇOS	0,00			360,46
73	VARIAÇÃO NOS INVENTÁRIOS DA PRODUÇÃO	0,00			0,00
74	TRABALHOS PARA A PRÓPRIA ENTIDADE	0,00			0,00
75	SUBSÍDIOS, DOAÇÕES E LEGADOS À EXPLORAÇÃO	1 165 582,34	131 559,00	1 034 023,34	1 149 825,84
751	SUBSÍDIOS ESTADO E OUTROS ENTES PÚBLICOS	1 165 582,34	131 559,00	1 034 023,34	1 149 825,84
7511	ISS, IP	0,00	0,00	0,00	1 149 825,84
7512	OUTRAS ENTIDADES PÚBLICAS	1 165 582,34	131 559,00	1 034 023,34	0,00
752	SUBSÍDIOS DE OUTRAS ENTIDADES	0,00			0,00
753	DOAÇÕES E HERANÇAS	0,00			0,00
754	LEGADOS	0,00			0,00
76	REVERSÕES	0,00	0,00	0,00	0,00
761	DE DEPRECIACÕES E AMORTIZAÇÕES	0,00			0,00
762	DE PERDAS POR IMPARIDADE	0,00			0,00
763	DE PROVISÕES	0,00			0,00
764	DE PROVISÕES ESPECÍFICAS	0,00			0,00
77	GANHOS POR AUMENTOS DE JUSTO VALOR	0,00			0,00
78	OUTROS RENDIMENTOS E GANHOS	20 443,00	0,00	20 443,00	20 942,00
781	RENDIMENTOS SUPLEMENTARES	0,00			0,00
788	OUTROS RENDIMENTOS E GANHOS	20 443,00	0,00	20 443,00	20 942,00
7881	CORREÇÕES DE PERÍODOS ANTERIORES	0,00			0,00
7882	IMPUTAÇÃO DE SUBSÍDIOS DE INVESTIMENTO	20 443,00		20 443,00	20 942,00
7883/7887	RENDIMENTOS E GANHOS EM ACTIVOS	0,00			0,00
7888	OUTROS NÃO ESPECIFICADOS	0,00			0,00
79	JUROS, DIVIDENDOS E OUTROS RENDIMENTOS SIMILARES	0,00			0,00
TOTAL DE RENDIMENTOS		1 186 025,34	131 559,00	1 054 466,34	1 712 375,60

Handwritten signature and initials

ADM ESTRELA					CRSS
CLASSE 6 - GASTOS			ADM - LUBRA	OUTROS - CONTAÇÃO	
CODIGO	DESCRIÇÃO	TOTAL	ADM	OUT	RES
60	CUSTO MERCADORIAS E MATERIAIS CONSUMIDAS	0,00			00 000,00
60	FORNECIMENTOS E SERVIÇOS EXTERNOS	303 470,71	40 100,00	335 365,71	400 000,00
601	SUBCONTRATOS	0,00			0,00
602	SERVICIOS ESPECIALIZADOS	325 048,66	25 951,00	299 097,66	300 000,00
6021	TRABALHOS ESPECIALIZADOS	165 266,06	10 000,00	155 266,06	10 000,00
6022	PUBLICIDADE E PROPAGANDA	1 500,00	750,00	750,00	0,00
6023	VIGILANCIA E SEGURANCA	0,00			0,00
6024	HONORARIOS	151 782,60	9 201,00	142 581,60	0,00
6025	COMISSOES	0,00			0,00
6026	CONSERVACAO E REPARACAO	3 500,00	3 000,00	500,00	0,00
6029	OUTROS	1 000,00	1 000,00	0,00	0,00
603	MATERIAS	9 180,00	3 430,00	5 750,00	0,00
6031	FERRAMENTAS E UTENSILIOS DE DEBITA	2 130,00	2 000,00	130,00	0,00
6032	LIVROS E DOCUMENTACAO TECNICA	600,00	100,00	500,00	0,00
6033	MATERIA DE ESCRITORIO	1 500,00	500,00	1 000,00	0,00
6034	ARTIGOS PARA OFERTA	0,00			0,00
6035/6036	OUTROS	780,00	780,00	0,00	0,00
604	ENERGIA E FLUIDOS	11 500,00	9 000,00	2 500,00	0,00
6041	ELETRICIDADE	6 500,00	3 500,00	3 000,00	0,00
6042	COMBUSTIVEL	3 750,00	1 500,00	2 250,00	0,00
6043	AGUA	1 000,00	250,00	750,00	0,00
6046	OUTROS	750,00	750,00	0,00	0,00
605	DEMOCAOES, ESTADAS E TRANSPORTES	3 750,00	1 750,00	2 000,00	0,00
6051	DEMOCAOES E ESTADAS	2 750,00	1 250,00	1 500,00	0,00
6054	TRANSPORTES DE PESSOAL	500,00		500,00	0,00
6055	TRANSPORTES DE MERCADORIAS	0,00			0,00
6058	OUTROS	500,00	500,00	0,00	0,00
606	SERVICOS DIVERSOS	37 992,05	11 970,00	26 022,05	0,00
6061	RENDAS E ALUGUERES	24 130,00	7 970,00	16 160,00	0,00
6062	COMUNICACAO	4 000,00	2 000,00	2 000,00	0,00
6063	SEGUROS	2 986,38		2 986,38	0,00
6064	ROYALTIES	0,00			0,00
6066	COTACAOES E NOTARIADO	200,00		200,00	0,00
6067	DESPEAS DE REPRESENTACAO	2 500,00	1 500,00	1 000,00	0,00
6068	LAMPEDA, HIJENE E CONFORTO	4 000,00	500,00	3 500,00	0,00
6069	OUTROS SERVICOS	175,67		175,67	0,00
60	CUSTOS COM O PESSOAL	581 834,65	83 450,00	498 376,65	0,00
601	REMUNERACOES DOS ORCAOS SOCIAIS	0,00	0,00	0,00	0,00
6011	REMUNERACOES CORTAS	0,00			0,00
6012	REMUNERACOES ADICIONAIS	0,00			0,00
602	REMUNERACOES DO PESSOAL	471 000,00	67 000,00	404 000,00	0,00
6021	REMUNERACOES CORTAS	471 000,00	67 000,00	404 000,00	0,00
6022	REMUNERACOES ADICIONAIS	0,00			0,00
603	BENEFICIOS PÓS-EMPREGO	0,00			0,00
6031	ORCAOS SOCIAIS	0,00			0,00
6032	PERSONAL	0,00			0,00
604	INDENIZACOES	0,00	0,00	0,00	0,00
6041	ORCAOS SOCIAIS	0,00			0,00
6042	PERSONAL	0,00			0,00
605	ENCARGOS SOBRE REMUNERACOES	105 033,00	14 941,00	90 092,00	0,00
6051	ORCAOS SOCIAIS	0,00			0,00
6052	PERSONAL	105 033,00	14 941,00	90 092,00	0,00
606	SEGUROS ACIDENTES TRABALHO E DOENÇAS P	3 485,40	495,88	2 989,52	0,00
6061	ORCAOS SOCIAIS	0,00			0,00
6062	PERSONAL	3 485,40	495,88	2 989,52	0,00
607	GASTOS DE AÇÃO SOCIAL	0,00	0,00	0,00	0,00
6071	ORCAOS SOCIAIS	0,00			0,00
6072	PERSONAL	0,00			0,00
608	OUTROS GASTOS COM O PESSOAL	2 346,25	1 021,20	1 325,05	0,00
6081	ORCAOS SOCIAIS	0,00			0,00
6082	PERSONAL	2 346,25	1 021,20	1 325,05	0,00
64	GASTOS DE DEPRECIAÇÃO E AMORTIZAÇÃO	20 443,00	0,00	20 443,00	0,00
641	PROPRIEDADES DE INVESTIMENTO	0,00			0,00
642	ATIVOS INTANGÍVEIS	20 443,00		20 443,00	0,00
643	ATIVOS INTANGÍVEIS	0,00			0,00
65	PERDAS POR IMPARIDADE	0,00	0,00	0,00	0,00
651	DE DÍVIDAS A RECEBER	0,00			0,00
652	DE INVENTÁRIOS	0,00			0,00
653/654	PERDAS EM OUTROS ATIVOS	0,00			0,00
66	PERDAS POR REALIZAÇÃO DE BASTAVALOR	0,00			0,00
67	PROVISÃO DO PERÍODO	0,00			0,00
68	OUTROS GASTOS E PERDAS	219 070,62	0,00	219 070,62	0,00
683	IMPONTO	0,00			0,00
683/687	OUTROS GASTOS E PERDAS EM ATIVOS	0,00			0,00
688	OUTROS GASTOS E PERDAS	40,00	0,00	40,00	0,00
6881	CORREÇÕES DE PERÍODOS ANTERIORES	0,00			0,00
6882	ORCAOS SOCIAIS	0,00			0,00
6883	QUOTACAOES	0,00			0,00
6884/6888	OUTROS GASTOS E PERDAS	40,00		40,00	0,00
6888/6889	CUSTOS C/ APOIO FIN. CONCEBIDOS A OUT. E	219 030,62	0,00	219 030,62	0,00
69	GASTOS E PERDAS DE FINANCIAMENTO	0,00			0,00
	TOTAL GASTOS	1 204 818,96	121 020,00	1 073 298,96	0,00

Guarda, 12 de novembro de 2019

A DIREÇÃO

Josefine

Luís Maria Soares Almeida

Galinho

André Joaquim Galvão Pires

Vilma

Alto

